


ソフトウェアキーボードの操作について

ソフトウェアキーボードを利用して入力する。
※通常のキーボードから直接入力する場合は、チェックボックスのチェックを外してください。

マウスを合わせてキー配置を表示します。
安全のため、ボタン押下時にはキー配置を表示していません。




1文字クリア
全てクリア
次の項目へ
前の項目へ

ログオン

セキュリティを強化した、「ステルス」タイプを採用しました。


マウスを合わせてキー配置を表示します。
キー配置が表示されている状態で左クリックされると、配置を入れ替えます。



1文字クリア
全てクリア
次の項目へ
前の項目へ

紫色の部分にマウスカーソルを移動すると、キーの配置を表示します。

マウスを合わせてキー配置を表示します。
キー配置が表示されている状態で左クリックされると、配置を入れ替えます。



1文字クリア
全てクリア
次の項目へ
前の項目へ

キーが表示されている状態で、マウスを左クリックすると、キーの配置が換わります。

マウスを合わせてキー配置を表示します。
安全のため、ボタン押下時にはキー配置を表示していません。



1文字クリア
全てクリア
次の項目へ
前の項目へ

キーの押下時には、安全のため、すべてのキー表示が非表示になります。