

融資申込

❖ 概要

融資申込の利用にあたっては、事前に審査等のお手続きが必要となりますので、お取引店にご確認ください。

- ✓ 担当者が、当行の決済口座に受取指定されている電子記録債権について、「割引」または「譲渡担保」の申込を行うことができます。
- ✓ 担当者は必要な項目を入力し、仮登録を行います。
承認者が仮登録を承認することで「割引申込」または「譲渡担保申込」が完了します。
- ✓ 融資申込は、割引・譲渡担保実行希望日の3営業日前の15:00までに必ず承認操作を完了させてください。
- ✓ 実行希望日として画面入力した日から起算して3営業日以内に支払期日が到来する債権は、「割引」や「譲渡担保」のお申込みができません。

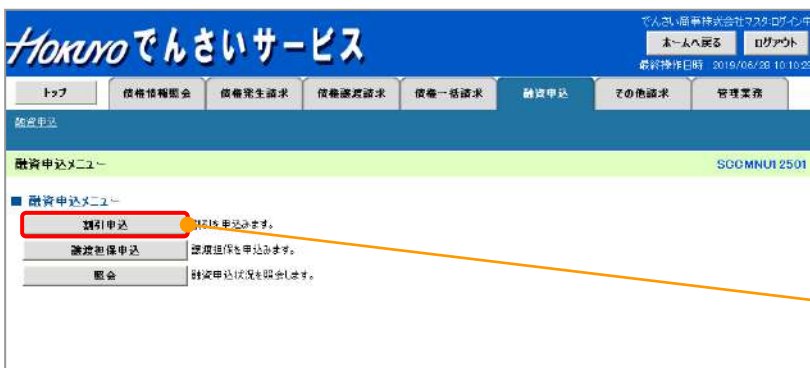
❖ 事前準備

- ✓ 「割引申込」または「譲渡担保申込」を行う債権の情報を事前に準備してください。
- ✓ 融資申込の直前に一括記録請求や複数発生記録請求、複数譲渡記録請求を実施した場合、請求が成立した旨の通知を受信してから、融資申込を実施してください。

割引申込

➤ ログイン後、トップ画面の**融資申込**タブをクリックしてください。

1. 融資申込メニュー画面



💡 融資申込タブの表示

融資申込タブを画面上に表示させるには、該当のユーザに対して権限を付与する必要があります。
👉 基本編
『マスターユーザの利用設定』P6-14



割引申込ボタンをクリックしてください。



2. 融資申込対象債権検索画面

申込基本情報

申込区分: 151
 希望日(必須) ①: 2016/03/26 (YYYY/MM/DD)
 登録債数: 195
 債権金額(合計)(円): 1,949,999,999.805 [計算]

申込人情報(譲渡人)

支店コード(必須) ②: 110 (半角数字3桁) [支店選択]
 口座種別(必須) ③: 普通 当座 別種
 口座番号(必須) ④: 1234567 (半角数字7桁)

検索条件

検索方法選択(必須) ⑤: 記録番号による検索 詳細条件による検索
 記録番号検索条件(記録番号で検索する場合、指定する)
 記録番号 ⑥: (半角英数字20文字)
 詳細検索条件(金額、期日等で検索する場合、指定する)
 請求者区分: 債権者
 債権金額(PID) ⑦: 1000000000 ~ 2000000000 (半角数字10桁以内)
 支払期日 ⑧: 2016/03/26 ~ 2016/03/26 (YYYY/MM/DD)
 信託記録有無 ⑨: 無 有 指定しない
 ● 債権者情報(相手方情報) [取引先選択]
 金融機関コード ⑩: 1234 (半角数字4桁) [金融機関選択]
 支店コード ⑪: 100 (半角数字3桁)
 口座種別 ⑫: 普通 当座 別種 指定しない
 口座番号 ⑬: 1234567 (半角数字7桁)

検索

対象一覧

No.	詳細	選択	申込可否	記録番号	債権者名 債権者全額償還	支払期日	債権金額(円)
1	詳細	<input checked="" type="checkbox"/>	可	123456789012345	Hokuyoでんさいサービス	2016/03/26	1,949,999,999.805
2	詳細	<input type="checkbox"/>	可	123456789012345	Hokuyoでんさいサービス	2016/03/26	1,949,999,999.805
3	詳細	<input type="checkbox"/>	可	123456789012345	Hokuyoでんさいサービス	2016/03/26	1,949,999,999.805

195件中 1~60件を表示

10ページ前 | 前ページ | 1 | 2 | 3 | 4 | 次ページ | 10ページ次

全ページ選択 | 全選択

戻る | 仮登録へ

入力項目の詳細は
次ページに記載しています。

申込基本情報の
①希望日 (YYYY/MM/DD)を
入力してください。
希望日は申込日の
3営業日以降を指定できます。
なお、希望日として画面入力した日から
起算して3営業日以内に支払期日が
到来する債権は使用できません。

決済口座選択 ボタンをクリックし、
取引に利用する決済口座を選択すると
②~④が表示されます。
事前準備編『共通機能』

【記録番号で検索する場合】
⑤検索方法選択の
「記録番号による検索」を
選択してください。
⑥記録番号を入力してください。

【記録番号以外で検索する場合】
⑤検索方法選択の
「詳細条件による検索」を
選択してください。
詳細検索条件の下記項目を入力し、
検索します。(複数入力可)
⑦債権金額(円)
⑧支払期日
⑨信託記録有無
⑩金融機関コード
⑪支店コード
⑫口座種別
⑬口座番号

検索 ボタンをクリックしてください。

【全ページを選択したい場合】
全ページ選択 ボタンをクリックしてくだ
さい。
【該当ページのみを選択したい場合】
全選択 ボタンをクリックしてください。

仮登録へ ボタンをクリックしてください。

●入力項目一覧表

▼申込基本情報

No	項目名	属性(桁数)	必須 任意	内容・入力例
①	希望日	(YYYY/MM/DD)	必須	入力例=「2011/05/11」

▼申込人情報(譲渡人)

No	項目名	属性(桁数)	必須 任意	内容・入力例
②	支店コード	半角数字(3)	必須	入力例=「012」
③	口座種別	—	必須	ラジオボタンにて選択する。
④	口座番号	半角数字(7)	必須	入力例=「0123456」

▼検索条件

No	項目名	属性(桁数)	必須 任意	内容・入力例
⑤	検索方法選択	—	必須	ラジオボタンにて選択する。 「記録番号による検索」または「詳細条件による検索」を選択する。

▼記録番号検索条件(記録番号で検索する場合、指定する)

No	項目名	属性(桁数)	必須 任意	内容・入力例
⑥	記録番号	半角英数字(20)	任意	検索方法選択が「記録番号による検索」の場合、必須入力。 入力例=「ABC45678901234567890」 英字については大文字のみ入力可能。

▼詳細検索条件(金額、期日等で検索する場合、指定する)

No	項目名	属性(桁数)	必須 任意	内容・入力例
⑦	債権金額(円)	半角数字(10)	任意	1円以上、99億9999万9999円以下で指定が可能。 入力例=「1234567890」
⑧	支払期日	(YYYY/MM/DD)	任意	入力例=「2011/05/11」
⑨	信託記録有無	—	任意	ラジオボタンにて選択する。

▼債務者情報(相手方情報)

No	項目名	属性(桁数)	必須 任意	内容・入力例
⑩	金融機関コード	半角数字(4)	任意	入力例=「9876」
⑪	支店コード	半角数字(3)	任意	入力例=「987」
⑫	口座種別	—	任意	ラジオボタンにて選択する。
⑬	口座番号	半角数字(7)	任意	入力例=「9876543」



3. 融資申込仮登録画面

融資申込仮登録 SOKOGC71103

① 対象の債権を選択 → ② 仮登録内容を入力 → ③ 仮登録内容を確認 → ④ 仮登録完了

申込基本情報

申込区分: 割引

譲渡形態(必須) ① 全額譲渡 債権の全額を申し込む場合に選択
 分割譲渡 申し込む債権のうち、全額でないものを場合に選択(一括より申し込み金額を入力する)

希望日: 2018/03/28

登録債権数: 195

債権金額(合計)(円): 1,949,009,999,806

申込金額(合計)(円): 1,949,009,999,806

申込人による債務保証(任意付与有無): 有

請求者Ref.No. ② 12345678901234567890 [半角英数字40文字以内]

申込人情報(譲渡人)

利用者番号: 123456789

法人名/個人事業者名: YZ株式会社

口座: 9999 でんさい銀行 001 東京支店 普通 123456789012345678901234567890

申込先情報(譲受人)

金融機関: 0501 北洋銀行

支店: 0999 デイライトバンキングセンター

対象一覧

No.	記録番号	債務者名 債務者金融機関	支払期日	債務保証の有無	債権金額(円)	申込金額(円) (必須) ③
1	12345678901234500000	イーキャリア株式会社 9999 でんさい銀行 001 東京支店	2010/04/08	有	1,234,567,890	1,234,567,890
2	12345678901234500001	イーキャリア株式会社 9999 でんさい銀行 001 東京支店	2010/04/09	有	1,234,567,891	1,234,567,891
48	12345678901234500007	イーキャリア株式会社 9999 でんさい銀行 001 東京支店	2010/04/15	有	1,234,567,897	1,234,567,897
49	12345678901234500008	イーキャリア株式会社 9999 でんさい銀行 001 東京支店	2010/04/16	有	1,234,567,898	1,234,567,898
50	12345678901234500009	イーキャリア株式会社 9999 でんさい銀行 001 東京支店	2010/04/17	有	1,234,567,899	1,234,567,899

申請情報

担当者: 山田 貴樹

コメント ④: 確認をお願いします。
 (250文字以内)

戻る 仮登録の確認へ

割引の仮登録情報を入力します。

申込基本情報の
①譲渡形態を入力してください。

必要に応じて、
②請求者 Ref.No.(任意)
(半角英数字 40 桁以内)
を入力してください。
※2: 英字については
大文字のみ入力可能です。
記号については
.() - のみ入力可能。

請求者 Ref.No.

お客様とお取引先とで請求を
管理するためのフリー入力欄です。
注文書番号や請求書番号の
入力が可能です。

【①譲渡形態で
「分割譲渡」を選択した場合】
③申込金額(円)を
債権金額以内の値で
すべて入力してください。ただし、
入力可能な金額は 1 円以上とします。

承認者へ連絡事項等がある場合は、
④コメント(任意)
(全半角 250 文字以内)を
入力してください。

入力の完了後、
仮登録の確認へボタンをクリックして
ください。



4. 融資申込仮登録確認画面

Hokuyoでんさいサービス

75名の加盟店株式会社 マスダロロ中心
 ホームへ戻る ログイン
 最終操作日時: 2019/07/11 16:48:13

トップ
借借情報照会
借借発生請求
借借請求請求
借借一括請求
融資申込
その他請求
管理業務

融資申込

融資申込仮登録確認
SKKOGC71104

対象の借借を選択
仮登録内容を入力
仮登録内容を確認
仮登録完了

以下の内容で融資申込の仮登録を行います。
内容をご確認後、「内容を確認しました」ボタンで、「仮登録の実行」ボタンを押してください。

全て表示
表示内容を切り替えます。

■ 申込基本情報

申込区分	割引
希望日	2010/03/26
登録借借数	195
借借金額(合計)(円)	1,949,999,999,805
申込金額(合計)(円)	1,949,999,999,805
申込人による借借保証 (保証付与有無)	有
請求者Ref.No.	12345678901234567890

[ページ初期に戻す](#)

■ 申込人情報(請求人)

利用者番号	123456789
法人名/個人事業者名	YZ株式会社
口座	9999 でんさい銀行 001 東京支店 普通 1234567 1セブン-イレブン(特約)預貯金

[ページ初期に戻す](#)

■ 申込先情報(請求先)

請求先	0501 北洋銀行 699 多岐ノボロノボロセンター
-----	----------------------------

[ページ初期に戻す](#)

対象一覧
195件中 1-56件を表示

10ページ前
前ページ
1
2
3
4
次ページ
10ページ次

No.	登録番号	借借者名 借借者金融機関	支払期日	借借 保証の 有無	借借金額(円)	申込金額(円)
1	12345678901234500000	エーネット株式会社 9999 でんさい銀行 001 東京支店	2010/04/08	有	1,234,567,890	1,234,567,890
2	12345678901234500001	エーネット株式会社 9999 でんさい銀行 001 東京支店	2010/04/09	有	1,234,567,891	1,234,567,891
3	12345678901234500002	エーネット株式会社 9999 でんさい銀行 001 東京支店	2010/04/10	有	1,234,567,892	1,234,567,892
4	12345678901234500003	エーネット株式会社				
48	12345678901234500007	001 東京支店 エーネット株式会社 9999 でんさい銀行 001 東京支店	2010/04/15	有	1,234,567,897	1,234,567,897
49	12345678901234500008	エーネット株式会社 9999 でんさい銀行 001 東京支店	2010/04/16	有	1,234,567,898	1,234,567,898
50	12345678901234500009	エーネット株式会社 9999 でんさい銀行 001 東京支店	2010/04/17	有	1,234,567,899	1,234,567,899

[ページ初期に戻す](#)

■ 申請情報

担当者	山田 寿朗
コメント	確認済です。

内容を「確認済」に「内容を確認しました」ボタンで、「仮登録の実行」ボタンを押してください。
内容を「確認済」にしました

戻る
仮登録の実行


内容を確認し、仮登録を実行します。

入力内容に問題がなければ、**チェックボックス**にチェックを入れてください。チェックを入れていない場合、仮登録の実行はできません。

仮登録の実行ボタンをクリックしてください。



5. 融資申込仮登録完了画面


帳票作成 ボタンをクリックし、
 帳票を印刷してください。
 印刷した帳票を承認者へ提出し、
 仮登録内容の承認を依頼してください。



- ✓ 仮登録の完了となります。
- ※割引申込の完了は承認者の承認が完了した時点となります。**
- ✓ 仮登録の完了後、承認者へ承認依頼通知が送信されます。
- ✓ 承認者の手順については、👉 基本編『承認／差戻しの手順』

譲渡担保申込

➤ ログイン後、トップ画面の**融資申込**タブをクリックしてください。

1. 融資申込メニュー画面



融資申込タブの表示

融資申込タブを画面上に表示させるには、該当のユーザに対して権限を付与する必要があります。
☞ 基本編
『マスターユーザの利用設定』P6-14



譲渡担保申込ボタンをクリックしてください。



2. 融資申込対象債権検索画面

入力項目の詳細は次ページに記載しています。

申込基本情報の
①希望日 (YYYY/MM/DD)を入力してください。
希望日は申込日の3営業日以降を指定できます。
なお、希望日として画面入力した日から起算して3営業日以内に支払期日が到来する債権は使用できません。

決済口座選択ボタンをクリックし、取引に利用する決済口座を選択すると**②~④**が表示されます。
事前準備編『共通機能』

【記録番号で検索する場合】
⑤検索方法選択の「記録番号による検索」を選択してください。
⑥記録番号を入力してください。

【記録番号以外で検索する場合】
⑤検索方法選択の「詳細条件による検索」を選択してください。
 詳細検索条件の下記項目を入力し、検索します。(複数入力可)
⑦債権金額(円)
⑧支払期日
⑨信託記録有無
⑩金融機関コード
⑪支店コード
⑫口座種別
⑬口座番号

検索ボタンをクリックしてください。

【全ページを選択したい場合】
全ページ選択ボタンをクリックしてください。
【該当ページのみを選択したい場合】
全選択ボタンをクリックしてください。

仮登録へボタンをクリックしてください。

●入力項目一覧表

▼申込基本情報

No	項目名	属性(桁数)	必須 任意	内容・入力例
①	希望日	(YYYY/MM/DD)	必須	入力例=「2012/05/06」

▼申込人情報(譲渡人)

No	項目名	属性(桁数)	必須 任意	内容・入力例
②	支店コード	半角数字(3)	必須	入力例=「012」
③	口座種別	—	必須	ラジオボタンにて選択する。
④	口座番号	半角数字(7)	必須	入力例=「0123456」

▼検索条件

No	項目名	属性(桁数)	必須 任意	内容・入力例
⑤	検索方法選択	—	必須	ラジオボタンにて選択する。 「記録番号による検索」または「詳細条件による検索」を選択する。

▼記録番号検索条件(記録番号で検索する場合、指定する)

No	項目名	属性(桁数)	必須 任意	内容・入力例
⑥	記録番号	半角英数字(20)	任意	検索方法選択が「記録番号による検索」の場合、必須入力。 入力例=「ABC45678901234567890」 英字については大文字のみ入力可能。

▼詳細検索条件(金額、期日等で検索する場合、指定する)

No	項目名	属性(桁数)	必須 任意	内容・入力例
⑦	債権金額(円)	半角数字(10)	任意	1円以上、99億9999万9999円以下で指定が可能。 入力例=「1234567890」
⑧	支払期日	(YYYY/MM/DD)	任意	入力例=「2011/05/11」
⑨	信託記録有無	—	任意	ラジオボタンにて選択する。

▼債務者情報(相手方情報)

No	項目名	属性(桁数)	必須 任意	内容・入力例
⑩	金融機関コード	半角数字(4)	任意	入力例=「9876」
⑪	支店コード	半角数字(3)	任意	入力例=「987」
⑫	口座種別	—	任意	ラジオボタンにて選択する。
⑬	口座番号	半角数字(7)	任意	入力例=「9876543」



3. 融資申込仮登録画面

譲渡担保の仮登録情報を入力します。

申込基本情報の
①譲渡形態
を入力してください。

必要に応じて、
②請求者 Ref.No.(任意)
(半角英数字 40 桁以内)*
を入力してください。
※ 英字については
大文字のみ入力可能です。
記号については
.()- のみ入力可能。

💡 請求者 Ref.No.
お客様とお取引先とで請求を管理する
ためのフリー入力欄です。注文書番号
や請求書番号の入力が可能です。

【①譲渡形態で
「分割譲渡」を選択した場合】
③申込金額(円)
を債権金額以内の値で
すべて入力してください。ただし、
入力可能な金額は 1 円以上とします。

承認者へ連絡事項等がある場合は、
④コメント(任意)
(全半角 250 文字以内)を
入力してください。

👉
入力の完了後、
仮登録の確認へ ボタンを
クリックしてください。



4. 融資申込仮登録確認画面

50KOG071104

① 対象の情報を確認 → ② 仮登録内容を入力 → ③ 仮登録内容を確認 → ④ 仮登録完了

以下の内容で融資申込の仮登録を行います。
内容をご確認後、「内容を確認しました」欄をチェックし、「仮登録の実行」ボタンを押してください。

全て表示 表示内容を切り替えます。

■ 申込基本情報

申込区分	認識担保
希望日	2010/03/20
登録借付額	105
借付金額(合計)(円)	1,949,999,999,005
申込金額(合計)(円)	1,949,999,999,005
申込人による借付保証(保証付与有無)	有
請求者Ref.No.	12345678901234567890

■ 申込人情報(譲渡人)

利用者番号	123456789
法人名/個人事業者名	YZ株式会社
口座	9999 でんそく銀行 001 東京支店 口座1234567 口座12345678901234567890

■ 申込先情報(譲受人)

譲受人	0601 北洋銀行 899 三井ビルディングセンター
-----	----------------------------

対象一覧
195件中1-50件を表示

No.	記録番号	融資者名 債務者金融機関	支払期日	借付 保証の 有無	借付金額(円)	申込金額(円)
1	1234567890123450000	イーネット 株式会社 9999 でんそく銀行 001 東京支店	2010/04/08	有	1,234,567,890	1,234,567,890
2	1234567890123450001	イーネット 株式会社 9999 でんそく銀行 001 東京支店	2010/04/09	有	1,234,567,891	1,234,567,891
...
50	1234567890123450009	001 東京支店 イーネット 株式会社 9999 でんそく銀行 001 東京支店	2010/04/17	有	1,234,567,899	1,234,567,899

■ 申請情報

担当者	山田 太郎
コメント	確認が済みます。

内容をご確認後、「内容を確認しました」欄をチェックし、「仮登録の実行」ボタンを押してください。
 内容を確認しました

戻る 仮登録の実行


内容を確認し、仮登録を実行します。

入力内容に問題がなければ、**チェックボックス**にチェックを入れてください。チェックを入れていない場合、仮登録の実行はできません。

仮登録の実行ボタンをクリックしてください。



5. 融資申込仮登録完了画面

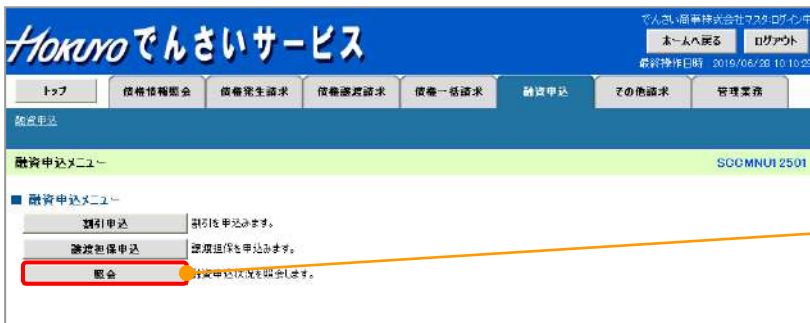

帳票作成ボタンをクリックし、
 帳票を印刷してください。
 印刷した帳票を承認者へ提出し、
 仮登録内容の承認を依頼してください。



- ✓ 仮登録の完了となります。
- ※譲渡担保申込の完了は承認者の承認が完了した時点となります。**
- ✓ 仮登録の完了後、承認者へ承認依頼通知が送信されます。
- ✓ 承認者の手順については、👉 基本編『承認／差戻しの手順』

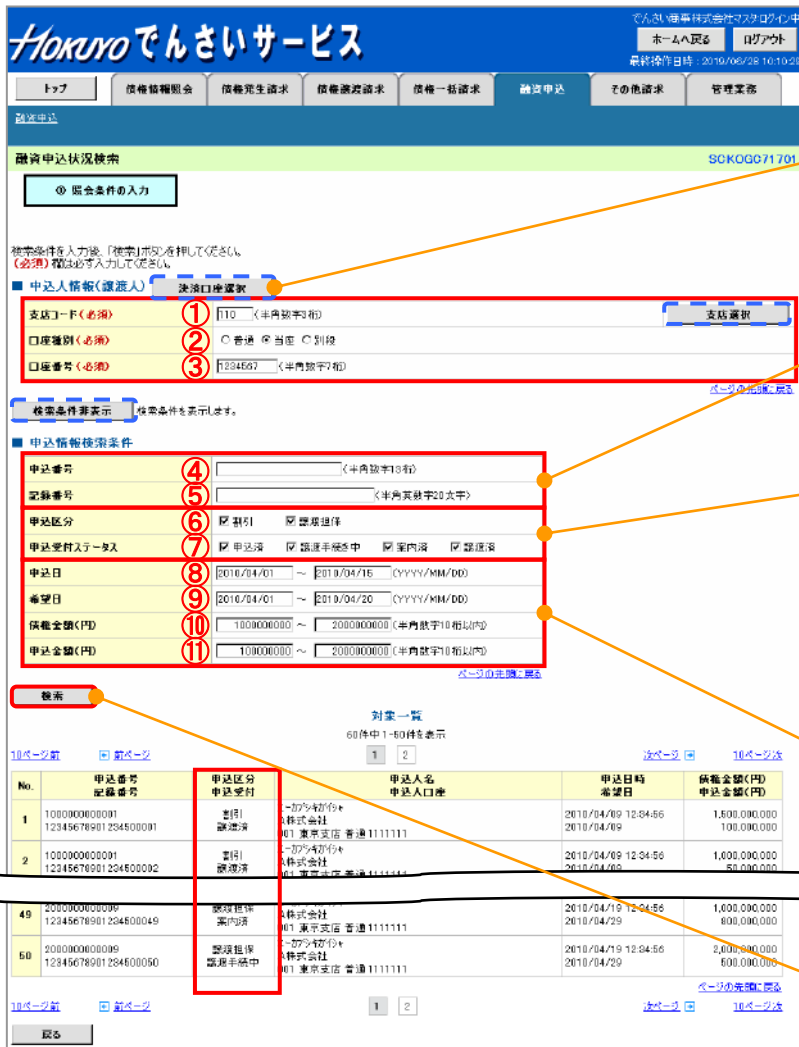
照会

1. 融資申込メニュー画面



照会 ボタンをクリックしてください。

2. 融資申込状況検索画面



決済口座選択 ボタンをクリックし、取引に利用する決済口座を選択すると①～③が表示されます。
事前準備編『共通機能』

申込情報検索条件の④申込番号
⑤記録番号
を入力してください。

⑥申込区分
⑦申込受付ステータス
申込区分、申込受付ステータスの**チェックボックス**にチェックを入れてください。

申込情報検索条件の⑧申込日
⑨希望日
⑩債権金額(円)
⑪申込金額(円)
を入力してください。

検索 ボタンをクリックしてください。

✓融資申込照会の完了となります。

●入力項目一覧表

▶ 申込人情報(譲渡人)

No	項目名	属性(桁数)	必須 任意	内容・入力例
①	支店コード	半角数字(3)	必須	入力例=「123」
②	口座種別	—	必須	ラジオボタンにて選択する。
③	口座番号	半角数字(7)	必須	入力例=「1234567」

▶ 申込情報検索条件

No	項目名	属性(桁数)	必須 任意	内容・入力例
④	申込番号	半角数字(13)	任意	入力例=「1234567890123」
⑤	記録番号	半角英数字(20)	任意	入力例=「ABC45678901234567890」 英字については大文字のみ入力可能。
⑥	申込区分	—	任意	チェックボックスにて選択する。
⑦	申込受付ステータス	—	任意	チェックボックスにて選択する。
⑧	申込日	(YYYY/MM/DD)	任意	入力例=「2011/05/06」
⑨	希望日	(YYYY/MM/DD)	任意	入力例=「2011/05/06」
⑩	債権金額(円)	半角数字(10)	任意	1円以上、99億9999万9999円以下で指定が可能。 入力例=「1234567890」
⑪	申込金額(円)	半角数字(10)	任意	1円以上、99億9999万9999円以下で指定が可能。 入力例=「1234567890」

 **債権の状態パターン**

債権の状態 【】内は債権の状態説明	照会可能期間
申込済 【以下のいずれかを満たす場合】 ① 融資申込を実施した債権に対し、金融機関での審査が完了していない状態 ② 融資審査の予約取消機能利用有無で「予約取消機能を利用する」選択時、金融機関の融資審査(承諾)の予約が完了し、譲渡予約日に一括記録請求を行うまでの状態 ③ 融資審査の予約取消機能利用有無で「予約取消機能を利用する」選択時、金融機関の融資審査(承諾)の予約取消が完了した状態	・債権の状態①③ 申込完了後から 92 日後(暦上日)まで可能 ・債権の状態② 金融機関の手続き(承諾)完了後から 92 日後(暦上日)まで可能
譲渡手続中 【以下のいずれかを満たす場合】 ① 金融機関の承諾が完了し、譲渡が確定するまでの状態 ② 融資審査の予約取消機能利用有無で「予約取消機能を利用する」選択時、譲渡予約日に一括記録請求を実施し、譲渡が確定するまでの状態	金融機関の手続き(承諾、もしくは謝絶)完了後から 92 日後(暦上日)まで可能
案内済 【以下のいずれかを満たす場合】 ① 金融機関にて謝絶が完了した状態 ② 譲渡確定後の 5 営業日以内の譲渡取消を行った状態 ③ 譲渡予約請求に対する譲渡予約取消、もしくは譲渡不成立となった状態	
譲渡済 【融資申込した債権の譲渡が完了した状態】	譲渡確定後から 92 日後(暦上日)まで可能