
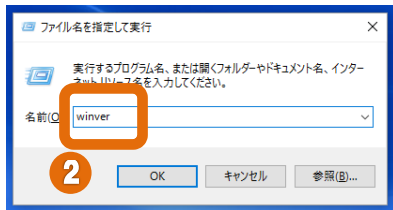


◆ OS、ブラウザ（IE）のバージョン確認方法について

= OSの確認方法 =

①Windows キー（） + R を同時に押して  
[ファイル名を指定して実行]画面を表示。

②[名前]の項目に「winver」と入力し[OK]をクリック。




③Windows のバージョン情報が表示。  
【Windows 7 の場合】



【Windows10 の場合】



【Windows8.1 の場合】

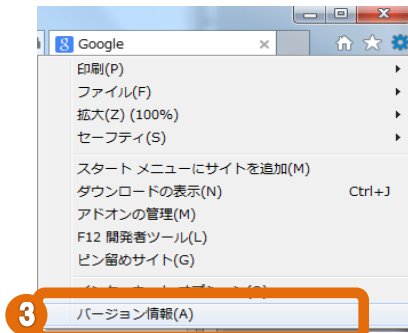
①Windows キー（） + X を同時に押し、  
表示された一覧から「システム」をクリックしま  
す。



①インターネットエクスプローラーを起動。  
②画面右上にある歯車の形をしたアイコン(ツ  
ールボタン)をクリック。



③「バージョン情報」をクリック。

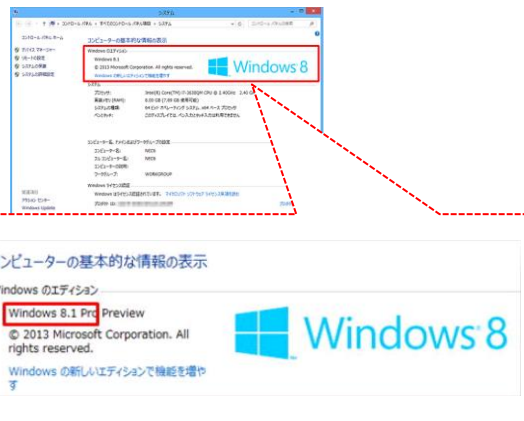


④Internet Explorer のバージョン情報が表示。  
(画面は Internet Explorer 11 の場合)



確認したら「閉じる」をクリック。

②「Windowsのエディション」に表示されている  
エディションが8.1であることを確認します。



※ OS と IE の最新の組み合わせについては、北洋銀行ホームページ（ビジネスダイレクト）の「ご利用環境」でご確認ください。