


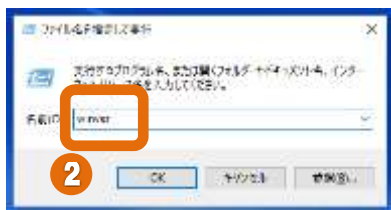
◆ OS、ブラウザ（IE）のバージョンの確認方法について

＝ OSの確認方法 ＝

＝ブラウザバージョンの確認方法＝

①Windows キー（） + R を同時に押して
[ファイル名を指定して実行]画面を表示。

②[名前]の項目に「winver」と入力し[OK]を
クリック。



③Windows のバージョン情報が表示。
【Windows 7 の場合】



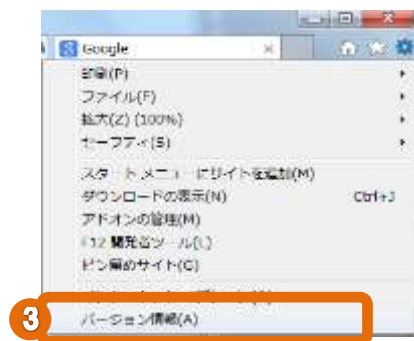
【Windows10 の場合】



①インターネットエクスプローラーを起動。
②画面右上にある歯車の形をしたアイコン（ツール
ボタン）をクリック。



③「バージョン情報」をクリック。



④Internet Explorer のバージョン情報が表示。
(画面は Internet Explorer 11 の場合)



確認したら「閉じる」をクリック。

※OSとIEの最新の組み合わせについては、北洋銀行ホームページ（ビジネスダイレクト）の「ご利用環境」でご確認ください。