

振込手数料のご確認および登録変更のお願い

h

■

4 v 1 ¥ | ~ 2 & i @ 8% _ 5 | € • G \ _ \ v ^ 8 ú 3, m X q † W O ° b \ > ~ 5
 I O Z 8 S T C G \ \ ^ ~ r K S b [> % ± } O # æ K V F r M

つきましては、現在ご利用されております北洋ビジネスダイレクトの先方負担振込手数料および当
 方負担振込手数料の設定内容をご確認いただき、設定が「標準手数料使用」以外の場合は変更操作
 が必要となります。

「振込手数料マスタの登録・変更手順」を参照し、設定内容の確認・変更をお願いいたします。

W

0

新振込手数料（平成 26 年 4 月 1 日以降の振込指定日扱いより）

（消費税込）

	当行同一店あて	当行他店あて	他行あて
3 万円未満	108 円（216 円）	108 円（216 円）	432 円（648 円）
3 万円以上	108 円（432 円）	216 円（432 円）	540 円（864 円）
給与振込手数料	無料		54 円

※カッコ内の金額は窓口扱いでの振込手数料です。

■

26° 3 v 31 ¥ r [b ú 3, æ ¥ ... 8 >'

■

	■	■	■
366	105¢ 210¢	105¢ 210¢	420¢ 630¢
36	105¢ 420¢	210¢ 420¢	525¢ 840¢
■	■		52¢

■

⚠ 3 月中の振込依頼であっても「振込指定日」が 4 月 1 日以降の場合は新振込手数料となります。

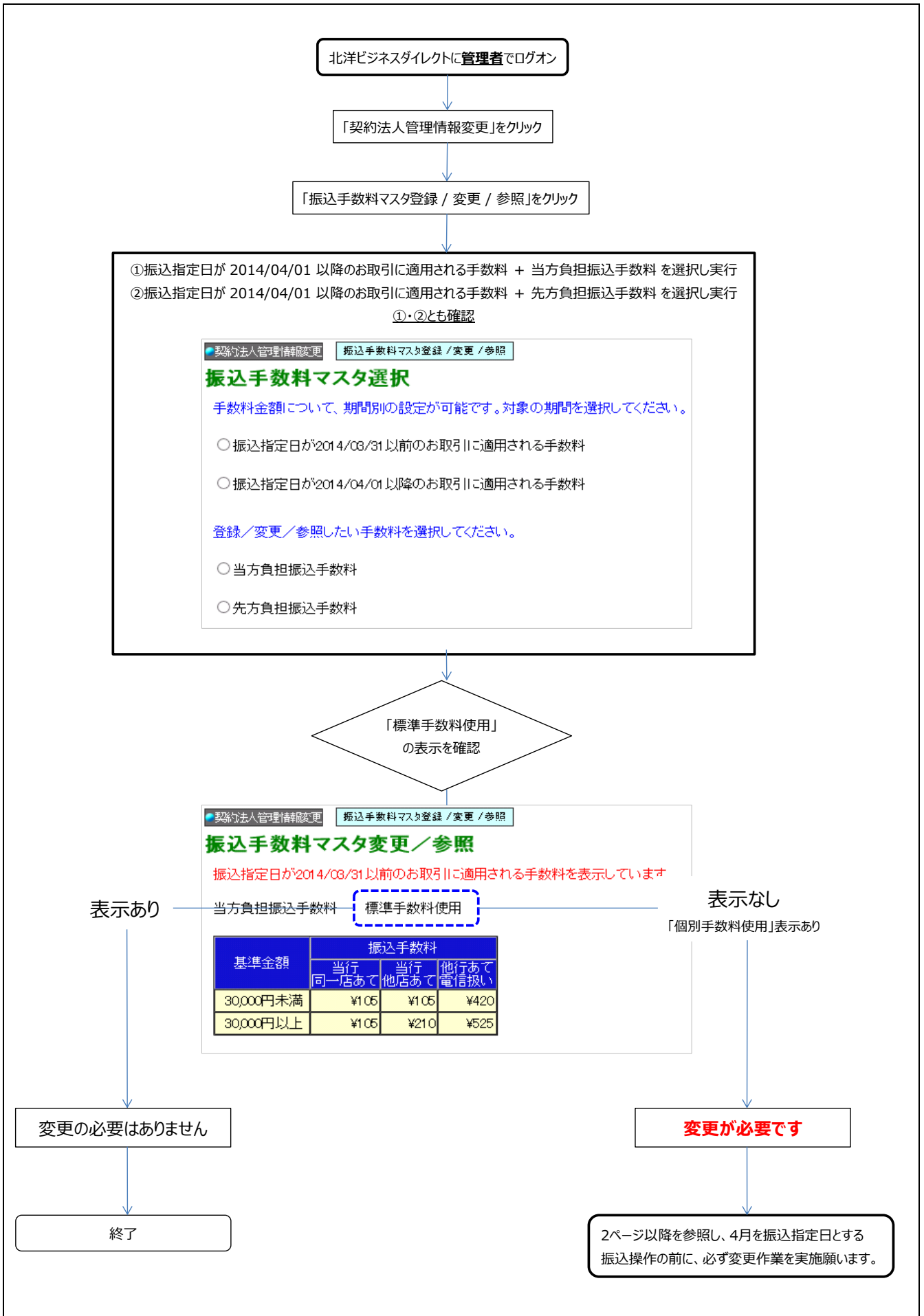
〒 012-440043

EB Ç Ü î ² - Ö Ý

TEL 0120-440043

☎ 98 00 188 00

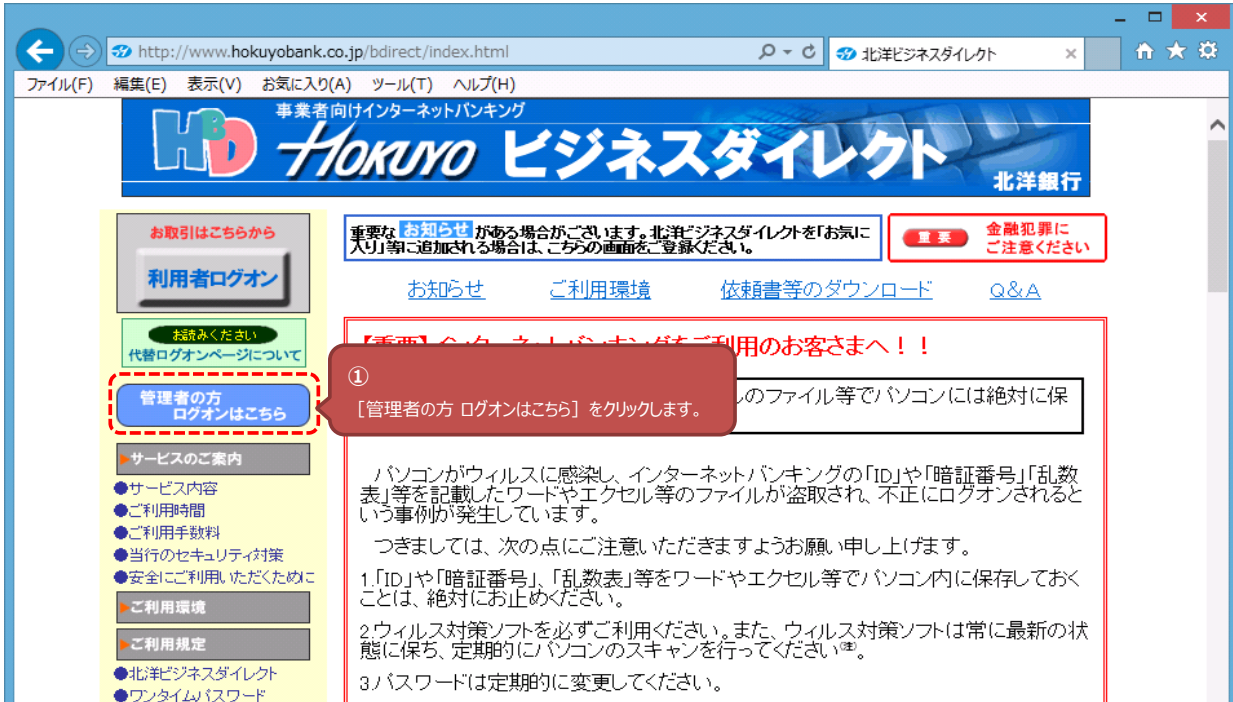
「振込手数料マスタ」変更操作要否確認チャート



振込手数料マスタの登録・変更手順

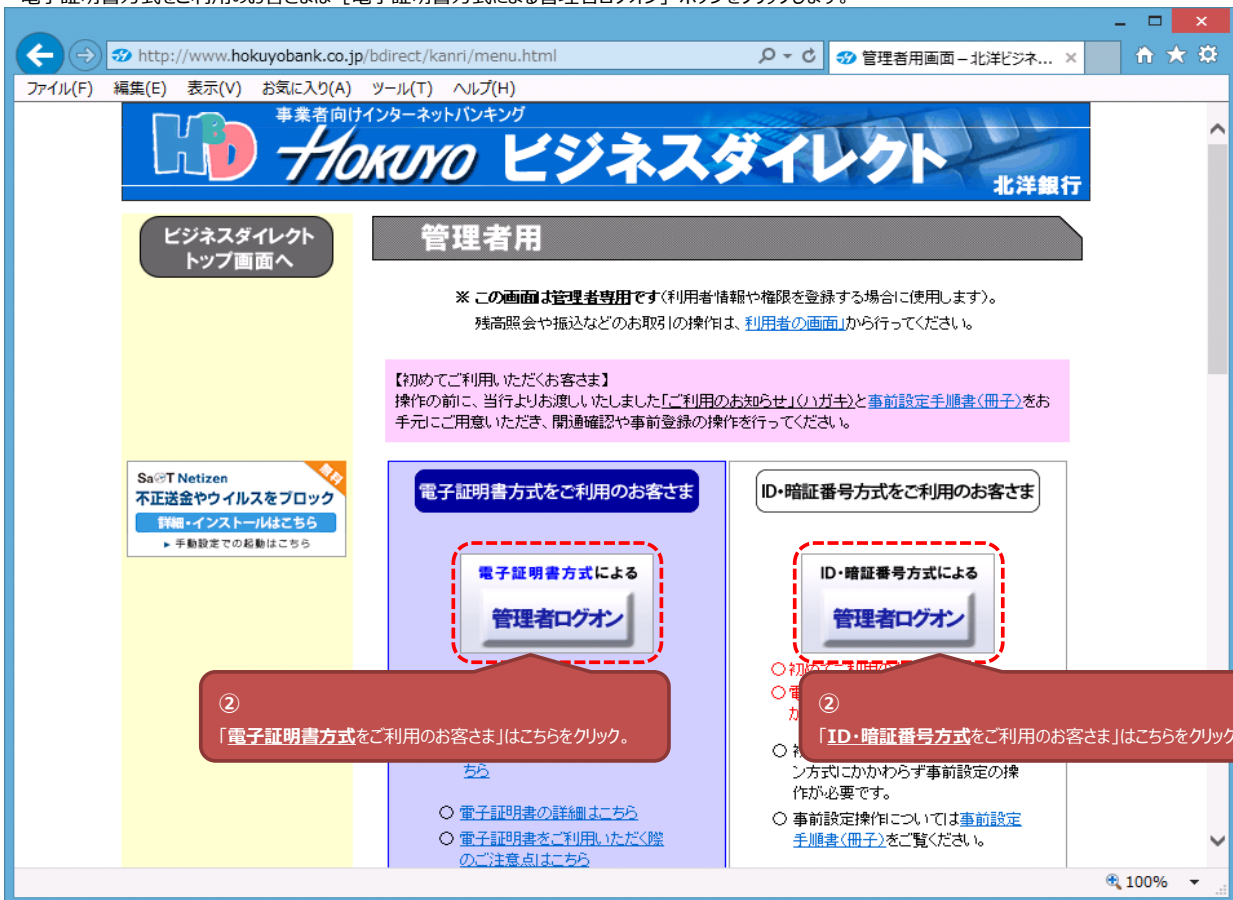
管理者が操作する「個別振込手数料」のマスタ登録／変更手順を以下ご案内いたします。

1.北洋ビジネスダイレクトのトップ画面にある「管理者の方 ログオンはこちら」をクリックします。



2.管理者用画面が表示されます。

- ・ID・暗証番号方式をご利用のお客さまは「ID・暗証番号方式による管理者ログオン」ボタンをクリックします。
- ・電子証明書方式をご利用のお客さまは「電子証明書方式による管理者ログオン」ボタンをクリックします。



3.電子証明書方式をご利用のお客さまは、証明書を選択し【OK】をクリックします。

※ID・暗証番号方式をご利用のお客さまは「手順4」へ進みます。

振込手数料マスタの登録・変更手順

4.管理者として「北洋ビジネスダイレクト」にログインします。

5. (1) ID・暗証番号方式をご利用で「ワンタイムパスワード認証サービス」をまだ導入されていないお客さまは、『手順5』へ進みます。
- (2) ID・暗証番号方式をご利用で「ワンタイムパスワード認証サービス」を導入済みのお客さまは、画面で指定された乱数を入力し [OK] をクリックします。
- (3) 電子証明書方式をご利用で「ワンタイムパスワード認証サービス」を導入済みのお客さまは、画面で指定された乱数を入力し [OK] をクリックします。

6.「契約法人ステータス」画面で、画面上部にある「契約法人管理情報変更」、[振込手数料マスタ登録 / 変更 / 参照] を順にクリックします。
 ※ログイン後、「セキュリティ上のお知らせ」画面が表示される場合は、[確認] ボタンをクリックすると「契約法人ステータス」画面へ移動します。

ご利用履歴	日時	管理者 / 利用者名
前回のご利用	2014年08月10日10時34分12秒	
2回前のご利用	2014年08月10日10時19分32秒	
3回前のご利用	2014年08月10日10時06分35秒	

振込手数料マスタの登録・変更手順

7. 「振込手数料マスタ選択」画面で、[振込指定日]、[手数料負担区分]を選択し、[実行]をクリックします。

※画面の初期表示状態は、【振込指定日：2014/03/31以前】、【手数料負担区分：当方負担振込手数料】が選択されています。

振込手数料マスタ選択

手数料金額について、期間別の設定が可能です。対象の期間を選択してください。

振込指定日が2014/03/31以前のお取引に適用される手数料

振込指定日が2014/04/01以降のお取引に適用される手数料

登録/変更/参照したい手数料を選択してください。

当方負担振込手数料

先方負担振込手数料

実行

⑨ [実行] をクリックします。

⑦ 選択します。

⑧ 選択します。

※A方式、またはB方式で総合振込の契約がない場合は、「当方負担振込手数料」の表示はありません。

画面例)
 ・振込指定日：2014/04/01以降
 ・手数料負担区分：先方負担振込手数料を選択しています。

8. 現在登録されている「個別手数料」を確認し、[個別手数料変更]をクリックします。

振込手数料マスタ変更/参照

振込指定日が2014/04/01以降のお取引に適用される手数料を表示しています。

先方負担振込手数料 個別手数料使用 手数料計算方法選択 据置型

基準金額	振込手数料(差引金額)		
	当行 同一店あて	当行 他店あて	他行あて 電信扱い
30,000円未満	¥216	¥216	¥648
30,000円以上	¥432	¥432	¥864

⑩ 登録内容を確認します。

●個別手数料に変更する場合は、[個別手数料変更]を押して、次画面にて登録してください。
 ●標準手数料に変更する場合は、契約法人確認暗証番号の認証が必要です。
 契約法人確認暗証番号を入力してから [標準手数料変更] を押してください。
 ●手数料計算方法を変更する場合は、契約法人確認暗証番号の認証が必要です。
 「手数料計算方法選択」メニューより選択し、契約法人確認暗証番号を入力してから
 [手数料計算方法切替] を押してください。

●期間別の設定は手数料金額のみ可能です。
 使用手数料(標準/個別)および手数料計算方法を変更した場合は、変更後のお取引より適用され

⑪ [個別手数料変更] をクリックします。

個別手数料変更 標準手数料変更 手数料計算方法切替 参照終了

振込手数料マスタの登録・変更手順

9. 変更する手数料を入力後、[契約法人確認暗証番号]し、[マスタ登録]をクリックします。

2014/08/10 17:45:56

個別振込手数料マスタ登録／変更

振込指定日が2014/04/01以降のお取引に適用される手数料を登録／変更します。

先方負担振込手数料 手数料計算方法選択

基準金額		振込手数料(差引金額)		
		当行 同一店あて	当行 他店あて	他行あて 電信扱い
30,000	円未満			
30,000	円～			
	円～			
	円～			
	円以上			

⑫ 変更する手数料を入力します。

※基準金額と振込手数料(差引金額)の登録を行います。
個別振込手数料をマスタ登録するには、契約法人確認暗証番号の認証が必要です。
契約法人確認暗証番号を入力してから を押してください。

契約法人確認暗証番号

⑬ 契約法人確認暗証番号を入力します。

⑭ [マスタ登録] をクリックします。

10. 振込指定日確認のダイアログが表示されるので、[OK] をクリックします。

Web ページからのメッセージ

振込指定日が2014/04/01以降のお取引に適用される手数料を更新します。
よろしいですか？

⑮ [OK] をクリックします。